

BÜRGERBEFRAGUNG

LEITBILD HERRENBERG 2035

Präsentation im Gemeinderat am 20.09.2021

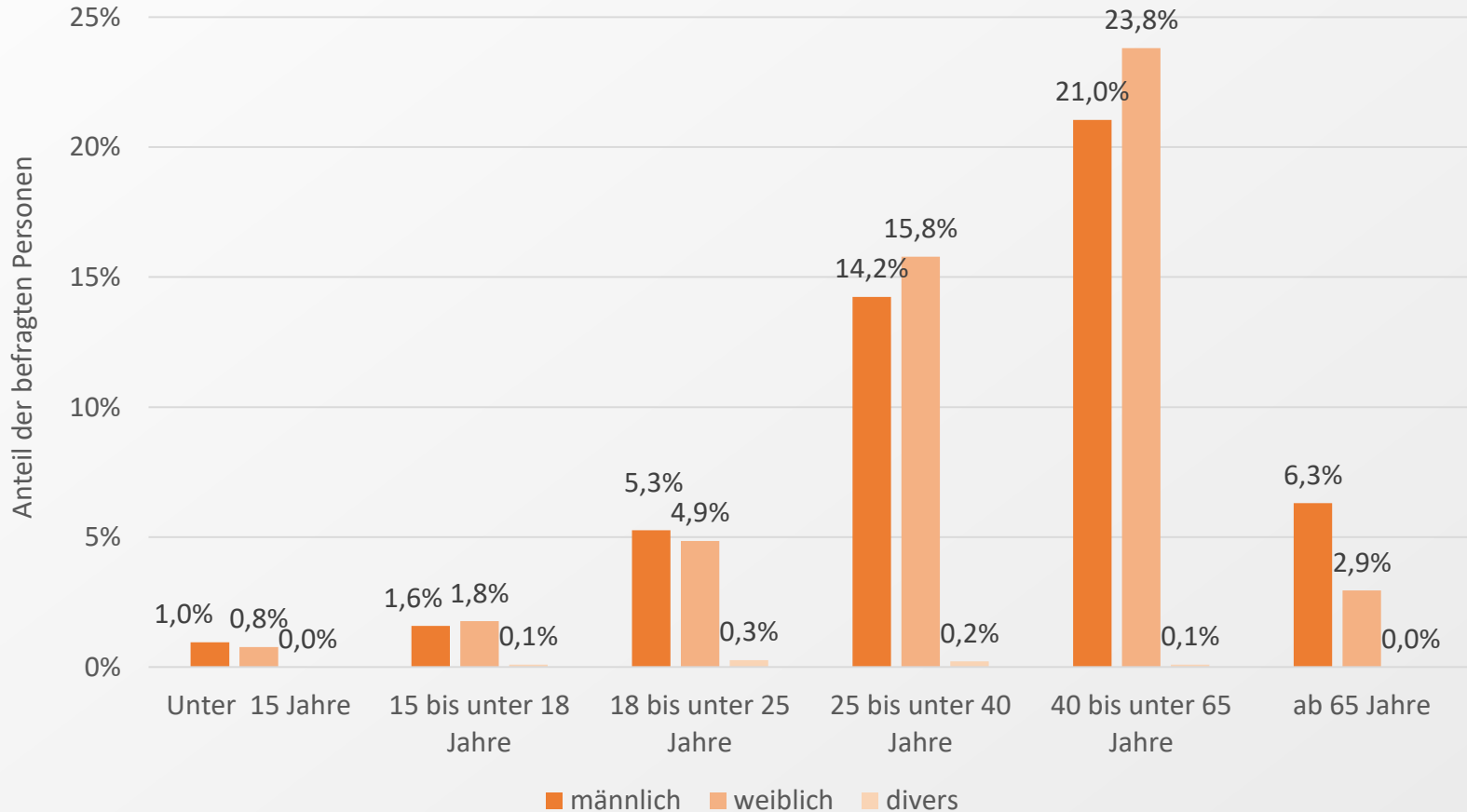
# ÜBERBLICK ZUR BEFRAGUNG

- ▶ Durchführung der Online-Befragung im Mai 2021
- ▶ Über 50 Fragen in den Themenfeldern
  - Image und Identität
  - Wohnen und Leben
  - Klimaschutz, Nachhaltigkeit und Mobilität
  - Miteinander in Herrenberg
  - Konsum und Handel
  - Statistische Basisdaten
- ▶ 2715 Personen haben teilgenommen (ca. 9% Rücklaufquote)

# STATISTISCHE DATEN

# WER HAT AN DER UMFRAGE TEILGENOMMEN?

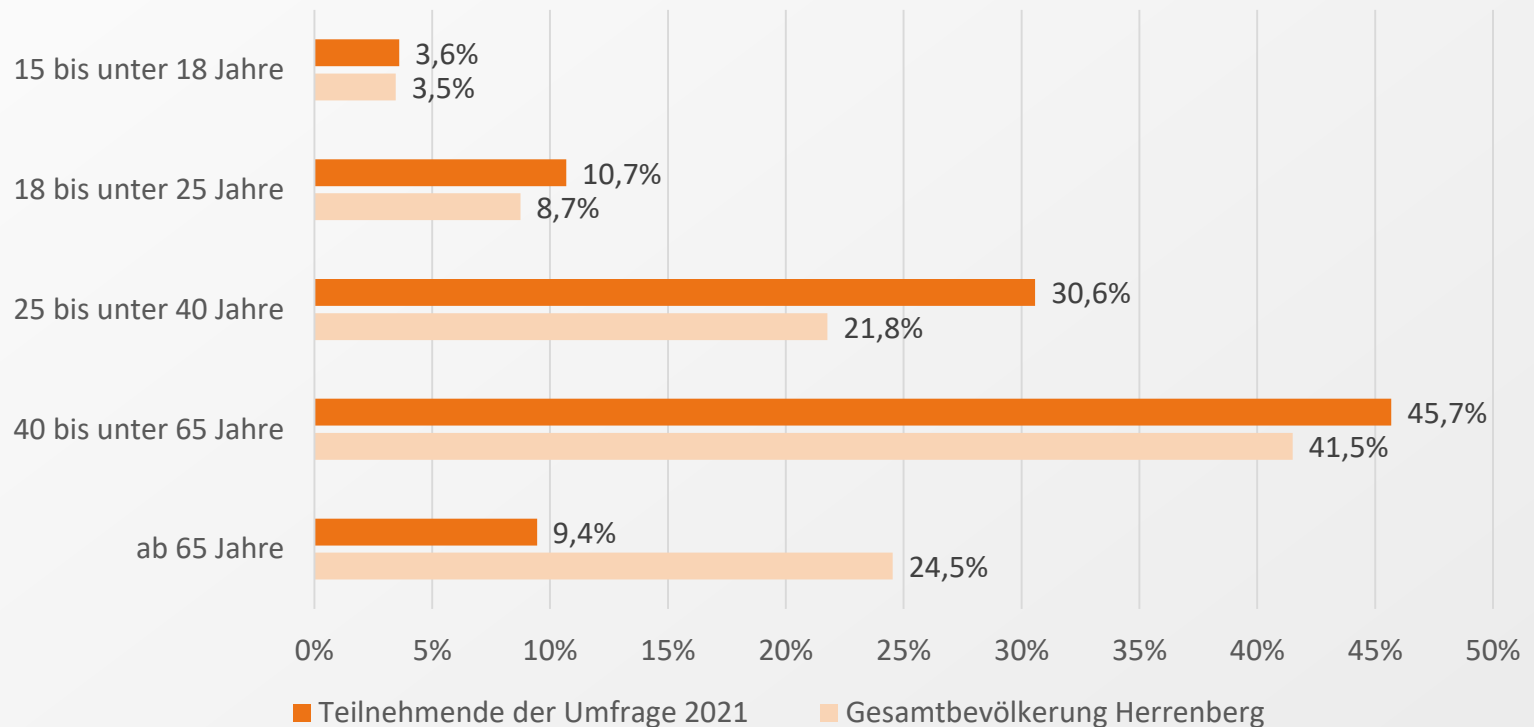
## Alter und Geschlecht der befragten Personen



N Teilnehmende: 2205

# WER HAT AN DER UMFRAGE TEILGENOMMEN?

Vergleich der Altersstruktur der Teilnehmenden der Umfrage mit der Gesamtbevölkerung in Herrenberg



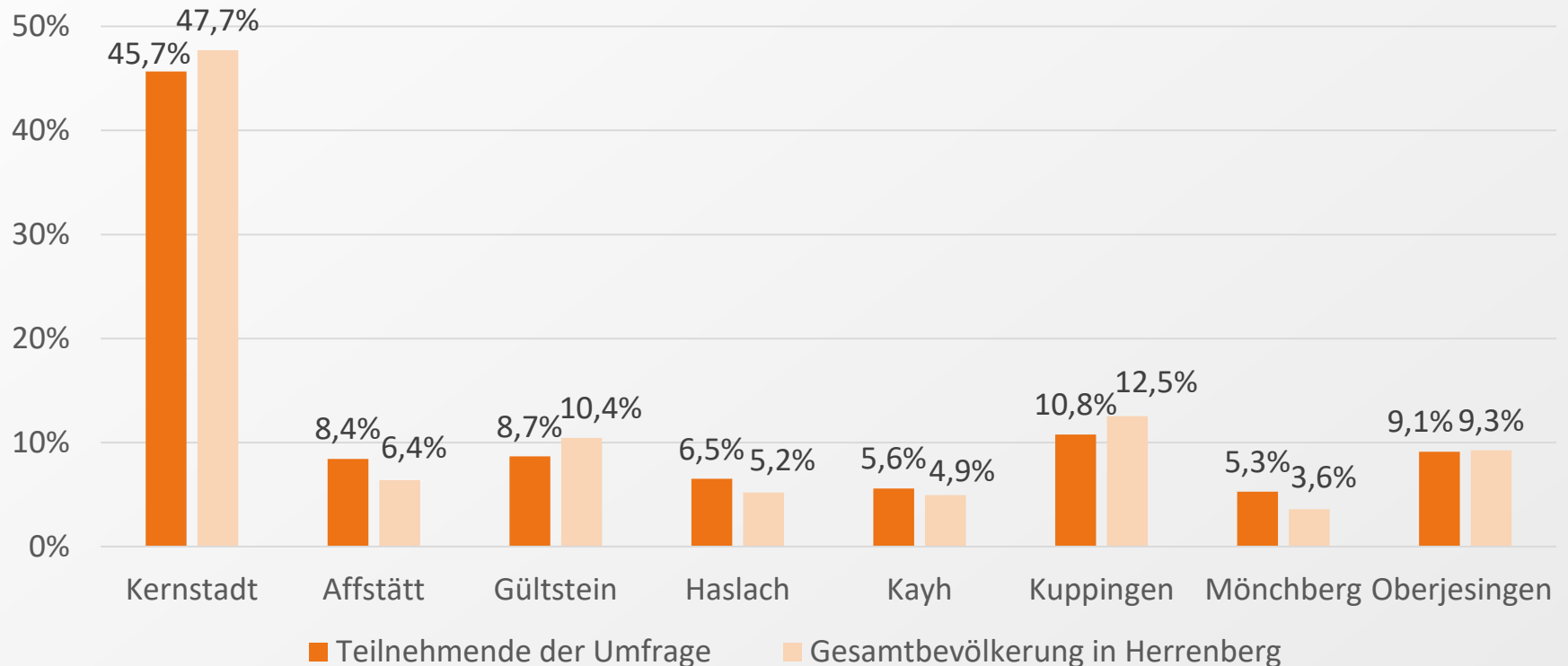
N Teilnehmende 2021: 2191; Herrenberg Gesamt: 28 213

Die Daten zur Gesamtbevölkerung in Herrenberg basieren auf den Daten des Einwohnerwesens der Stadt Herrenberg (Stand Mai 2021).

Stichtag zur Berechnung des Alters der Gesamtbevölkerung ist der 20. Mai 2021.

# WER HAT AN DER UMFRAGE TEILGENOMMEN?

## Wo in Herrenberg wohnen Sie?



N Teilnehmende: 2491; Herrenberg Gesamt : 28 785

Die Daten zur Gesamtbevölkerung in Herrenberg (Einwohnerinnen und Einwohner von 14 bis 111 Jahre) basieren auf den Daten des Einwohnerwesens der Stadt Herrenberg. Die Daten wurden im Mai 2021 abgerufen.

# WER HAT AN DER UMFRAGE TEILGENOMMEN?



2/3<sup>1)</sup> der Teilnehmenden wohnt seit mehr als 15 Jahren in Herrenberg.



Bei 56%<sup>2)</sup> der Teilnehmenden lebt mindestens ein Kind im Alter von 6 bis unter 15 Jahren im Haushalt.

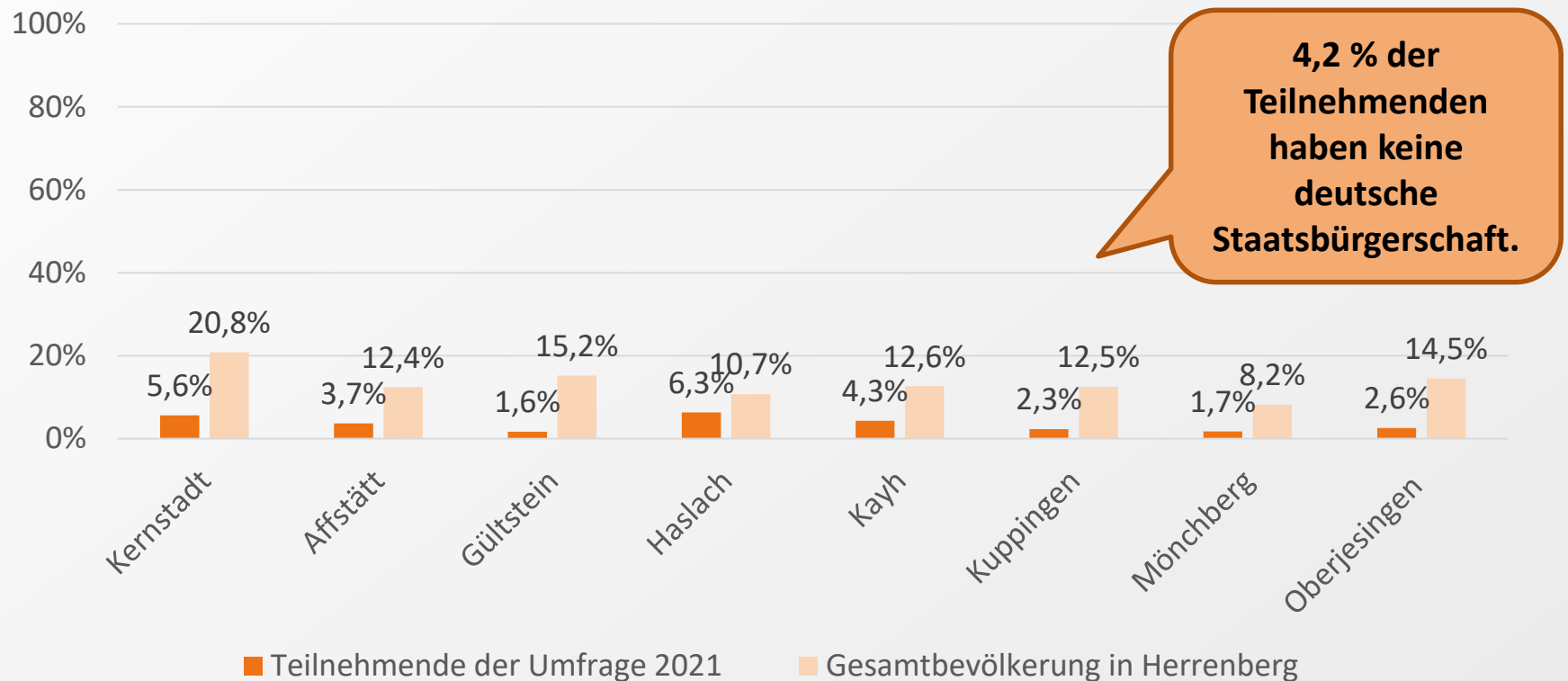


10%<sup>3)</sup> der Teilnehmenden geben einen Migrationshintergrund an.

<sup>1)</sup> 1646 Teilnehmende, <sup>2)</sup> 1201 Teilnehmende, <sup>3)</sup> 224 Teilnehmende

# WER HAT AN DER UMFRAGE TEILGENOMMEN?

Wie viele nicht-deutsche Staatsbürgerinnen und Staatsbürger nahmen an der Umfrage teil?



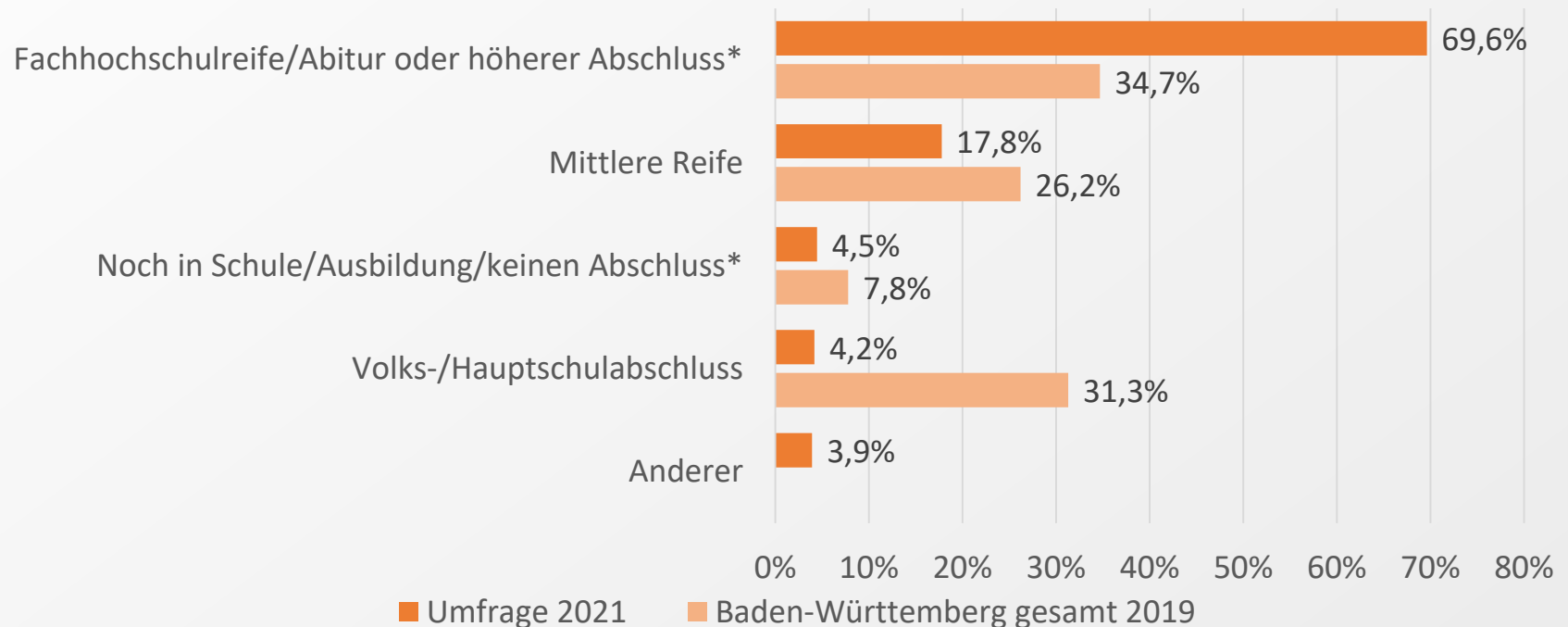
N Teilnehmende: 2167; Herrenberg Gesamt: 28 785

Die Daten zur Gesamtbevölkerung in Herrenberg (Einwohnerinnen und Einwohner von 14 bis 111 Jahre) basieren auf den Daten des Einwohnerwesens der Stadt Herrenberg. Die Daten wurden im Mai 2021 abgerufen.



# WER HAT AN DER UMFRAGE TEILGENOMMEN?

Bitte kreuzen Sie Ihren höchsten Bildungsabschluss an



N Teilnehmende: 2216; N Baden-Württemberg gesamt: 9 389 000

\* In dieser Grafik wurden (1) die Kategorien Fach-/Hochschulabschluss und Fachhochschulreife/Abitur sowie (3) noch in Schule/ Ausbildung und keinen Abschluss zur Vergleichbarkeit mit den Gesamtzahlen in Baden-Württemberg zusammengefasst. Im Bericht sind die Grafiken ohne eine Zusammenfassung der Kategorie zu finden.

# WER HAT AN DER UMFRAGE TEILGENOMMEN?



Fast die Hälfte der Teilnehmenden<sup>1)</sup> ist in Vollzeit beschäftigt. 15%<sup>2)</sup> sind in Ausbildung, 14%<sup>3)</sup> in Rente/Pension.



Das Haushaltsnettoeinkommen liegt bei 46%<sup>4)</sup> der Teilnehmenden unter 4000 Euro im Monat und bei 54%<sup>5)</sup> über 4000 Euro.

Das Mittel in Baden-Württemberg liegt bei ca. 4100 Euro. Die Frage wurde von ca. jedem dritten Teilnehmenden nicht beantwortet.

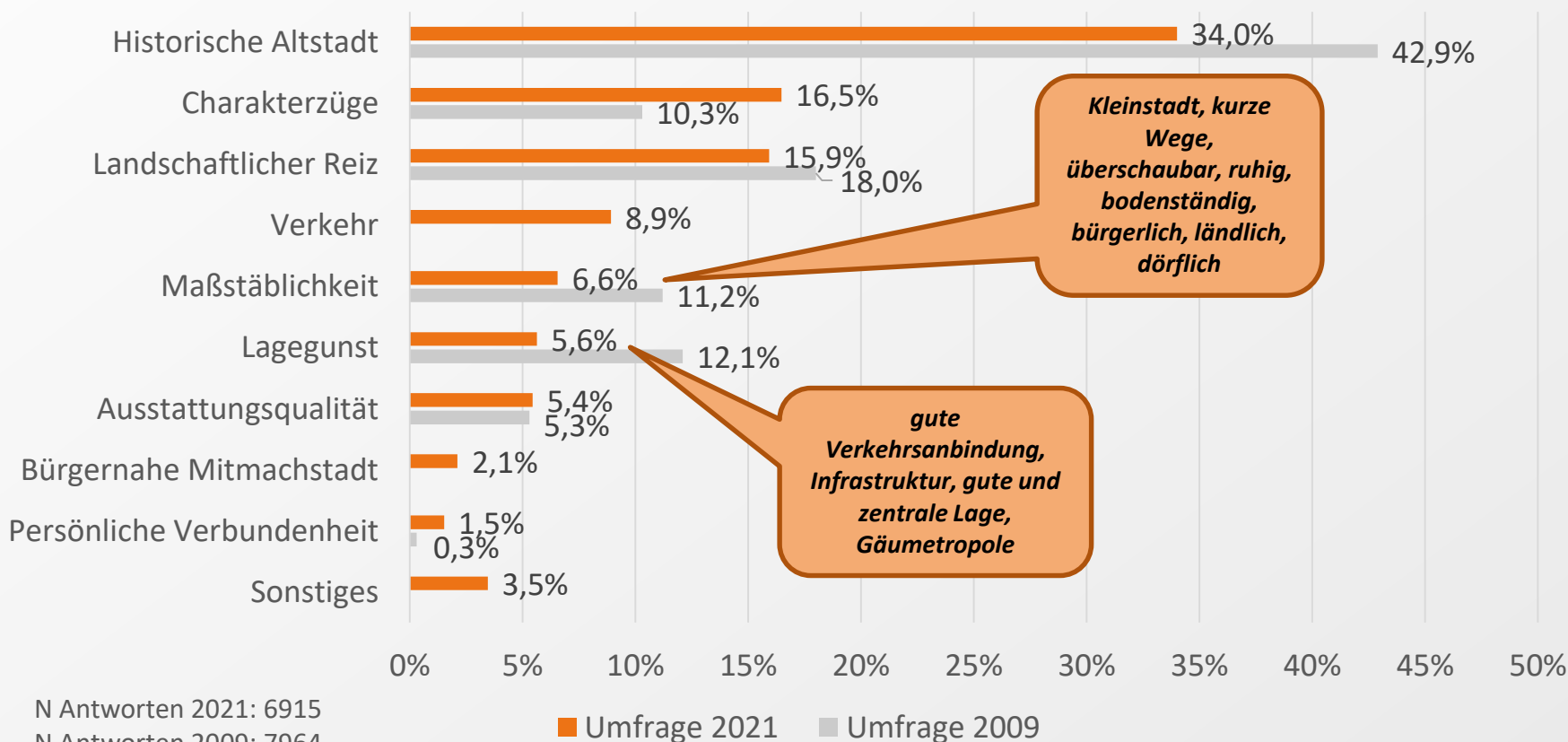
---

<sup>1)</sup> 1085 Teilnehmende, <sup>2)</sup> 333 Teilnehmende, <sup>3)</sup> 297 Teilnehmende, <sup>4)</sup> 824 Teilnehmende, <sup>5)</sup> 958 Teilnehmende

# THEMENFELD IMAGE UND IDENTITÄT

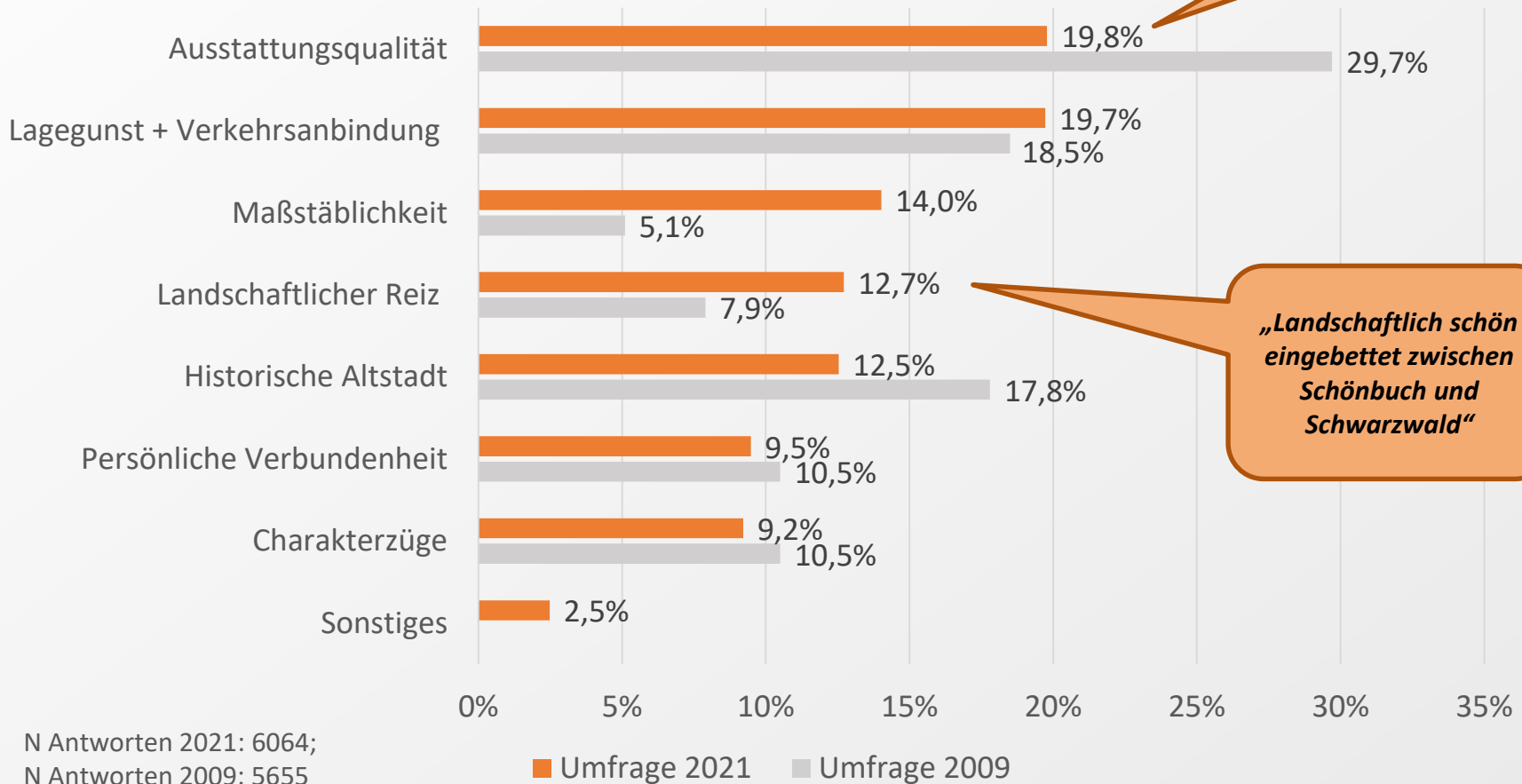
# EIGENSCHAFTEN DER STADT HERRENBERG

Nennen Sie drei Stichworte oder Eigenschaften, mit denen Sie einem Fremden die Stadt Herrenberg beschreiben würden!



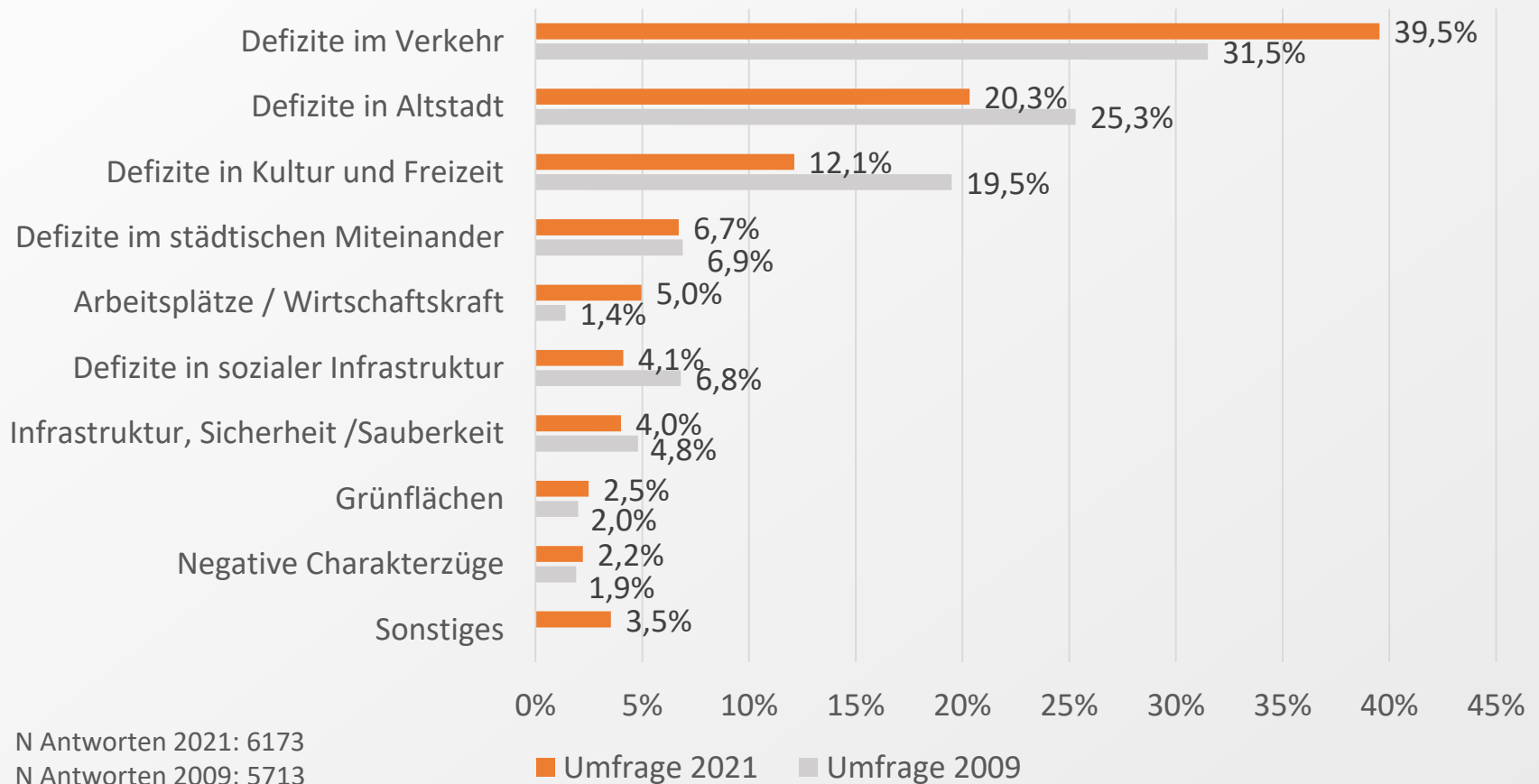
# STÄRKEN DER STADT HERRENBERG

Welche Stärken hat Herrenberg aus Ihrer Sicht?



# SCHWÄCHEN DER STADT HERRENBERG

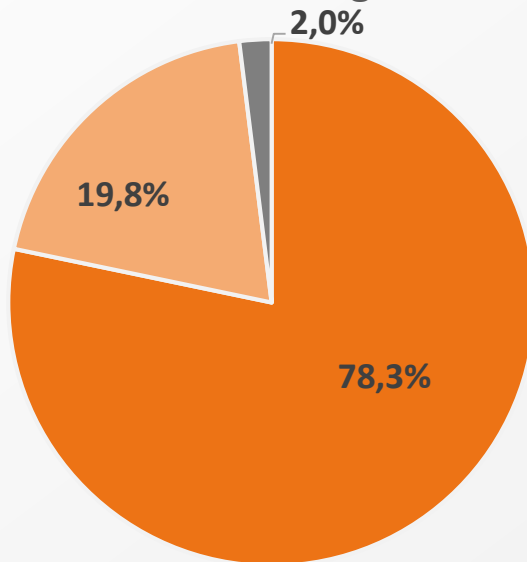
Welche Schwächen hat Herrenberg aus Ihrer Sicht?



# THEMENFELD WOHNEN UND LEBEN

# LEBENSQUALITÄT IN HERRENBERG

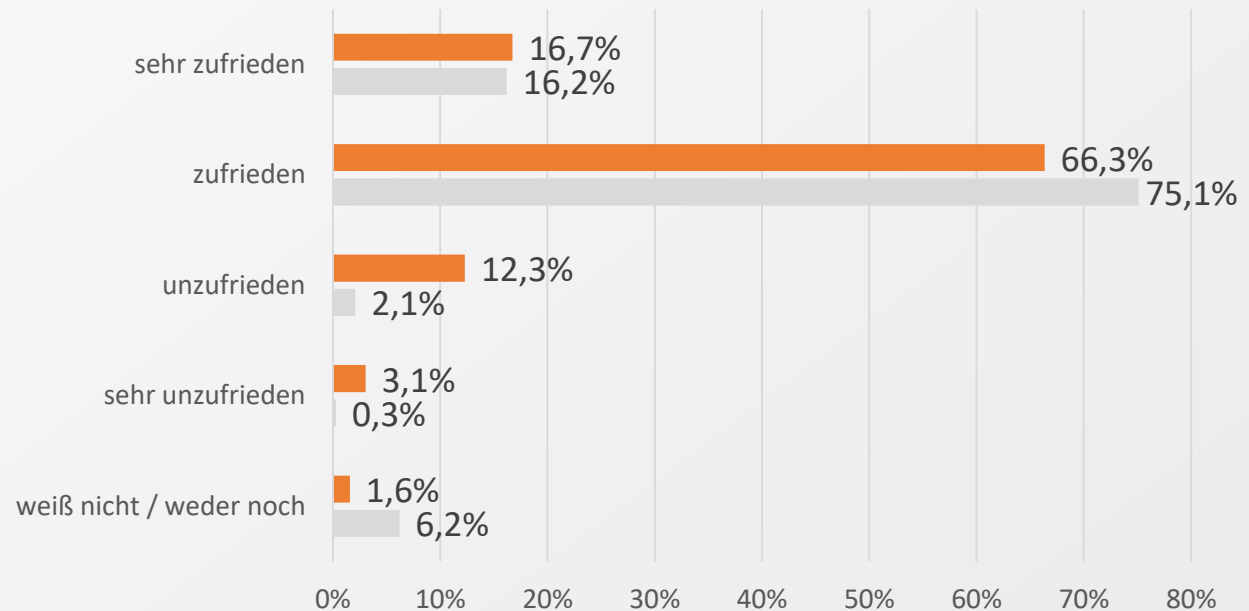
Fühlen Sie sich wohl in Herrenberg?



- Ich wohne gerne hier
- Es geht so
- Ich wohne nicht gerne hier

N Teilnehmende: 2586

Zufriedenheit mit der Lebensqualität in Herrenberg  
Vergleich 2021 und 2009



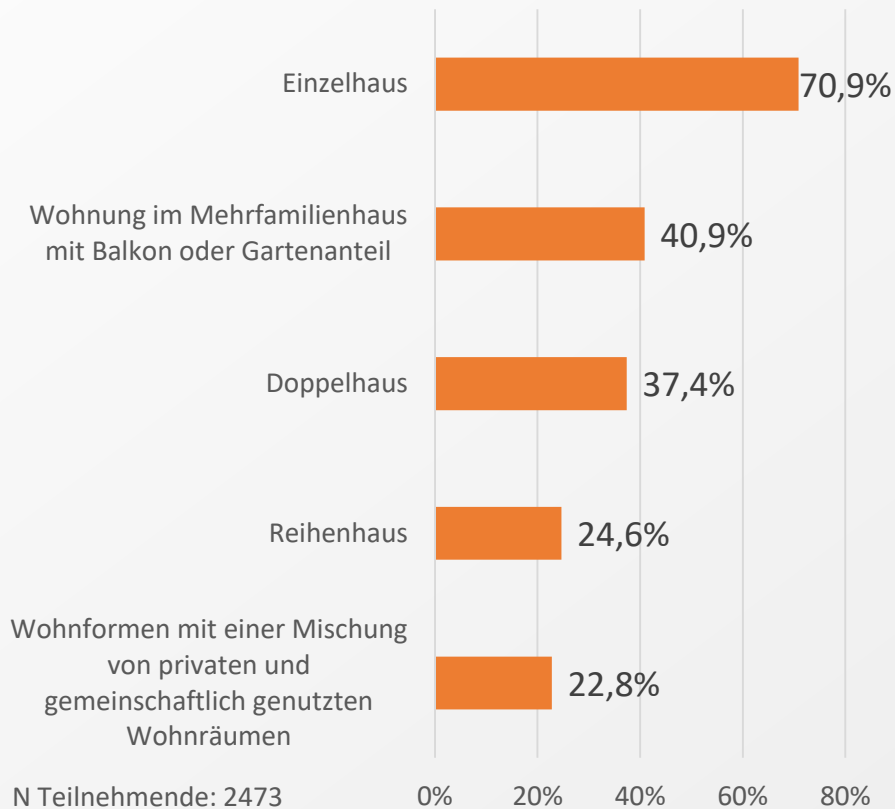
- Umfrage 2021: Wie zufrieden sind Sie mit der Lebensqualität in Herrenberg allgemein?
- Umfrage 2009: Sind Sie mit der Lebensqualität in Herrenberg zufrieden?

N Teilnehmende 2021: 2588; N Teilnehmende 2009: 3031

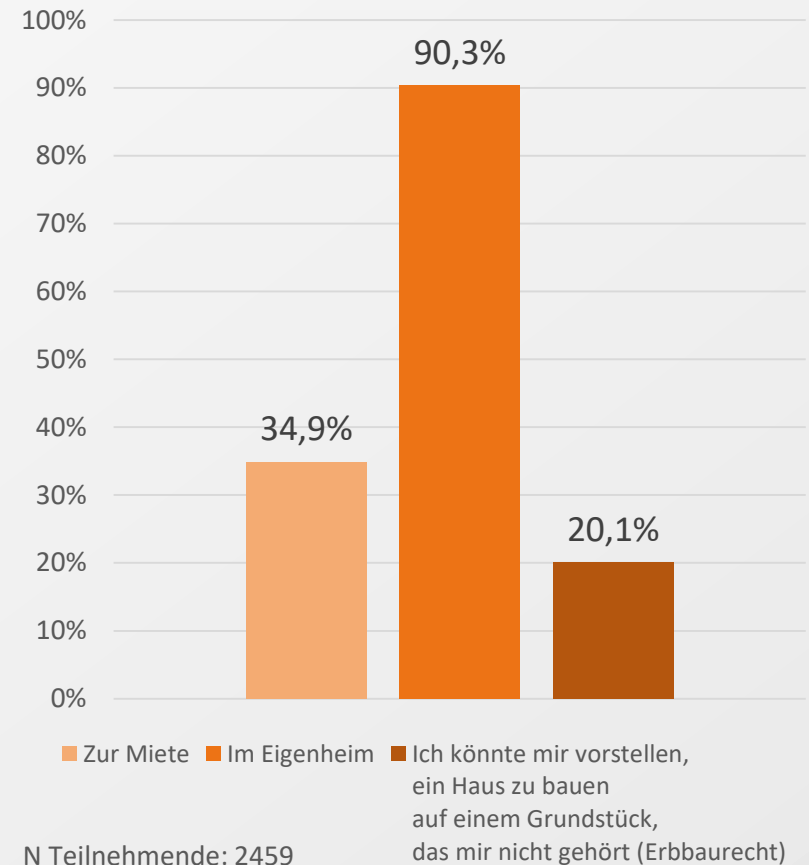


# WOHNFORMEN

Welche Wohn-/Lebensformen kämen für Sie in Frage, wenn Sie Ihren Wohnort wechseln würden?



Welche Form(en) käme(n) dabei für Sie in Frage?



# WOHNFORMEN



76%<sup>1)</sup> der Teilnehmenden ist beim Thema Wohnen bezahlbarer Wohnraum besonders wichtig



55%<sup>2)</sup> ökologisch orientiertes Wohnen und



50%<sup>3)</sup> eine Kinder- und Jugendfreundliche Umgebung.

<sup>1)</sup> 1858 Teilnehmende, <sup>2)</sup> 1356 Teilnehmende, <sup>3)</sup> 1238 Teilnehmende

# WOHNFORMEN



72%<sup>1)</sup> der Teilnehmenden sprechen sich dafür aus, dass neue Wohnbauflächen in Herrenberg entwickelt werden.

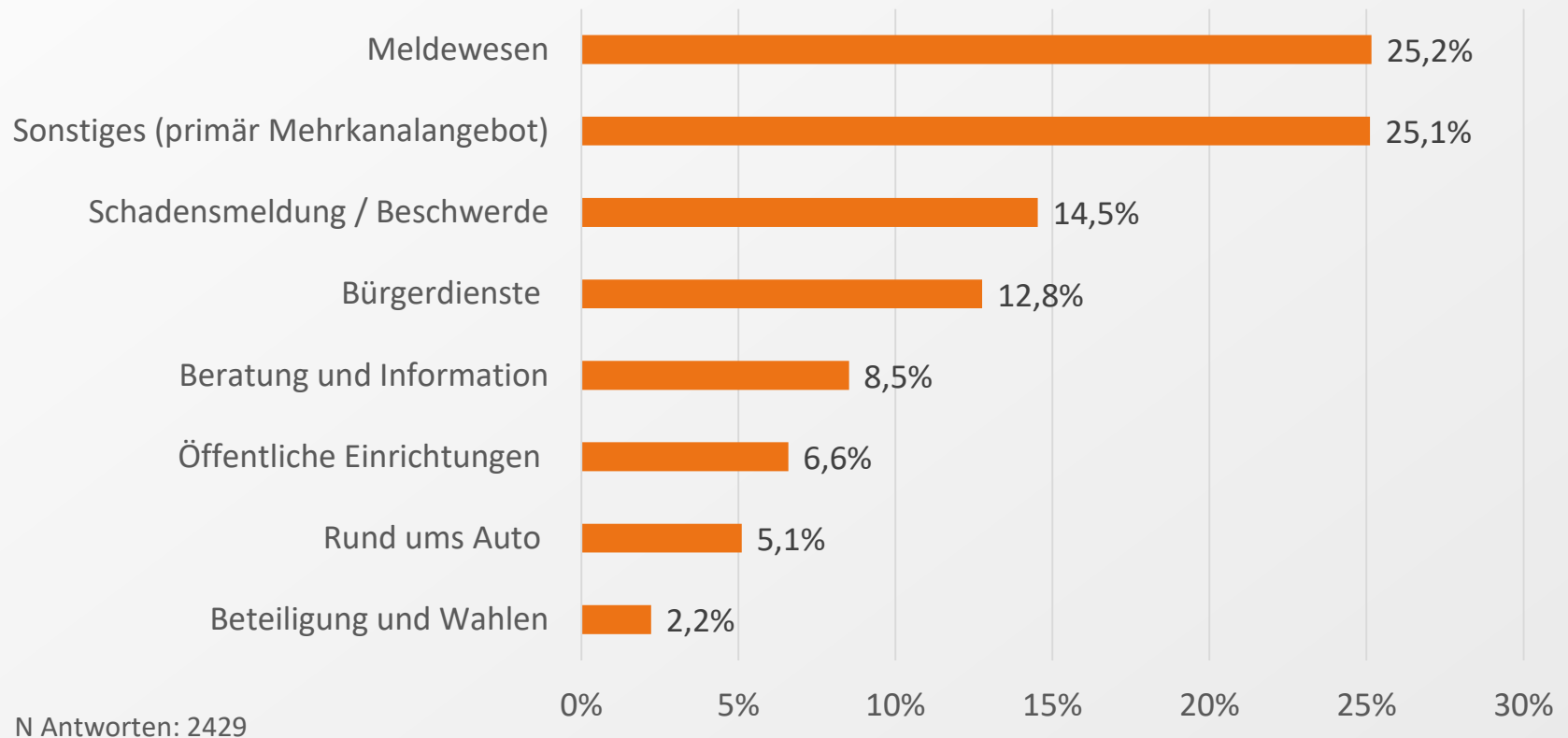
Dieser Anteil ist ungefähr genauso hoch wie in der Befragung 2009 (69%).

<sup>1)</sup> 1681 Teilnehmende

# DIGITALISIERUNG

Welche Dienstleistungen der Stadtverwaltung würden Sie gerne digital nutzen?

Dienstleistungen im Bereich ...

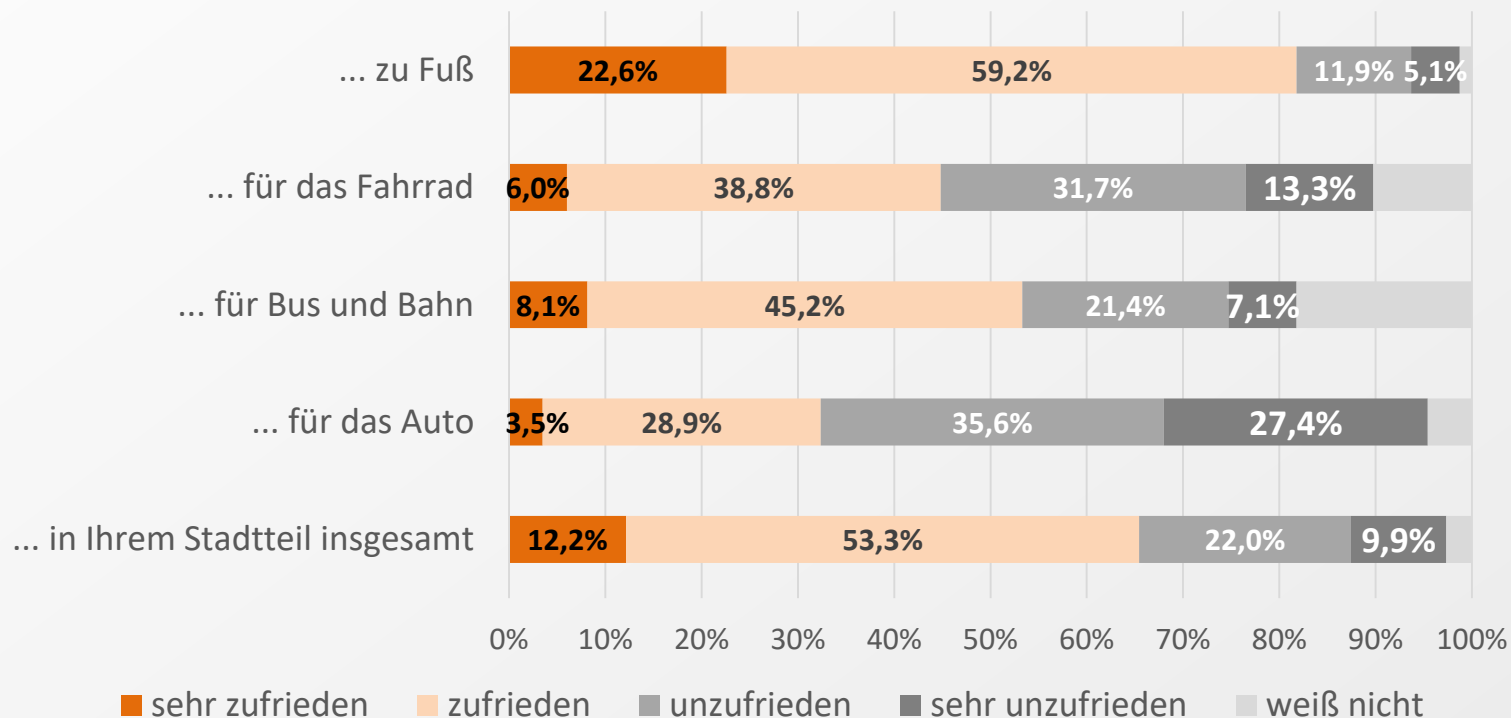


# THEMENFELD KLIMASCHUTZ, NACHHALTIGKEIT UND MOBILITÄT

# MOBILITÄT IN HERRENBERG

Ca. 90% der Teilnehmenden gehen im Alltag gerne zu Fuß, 75% nutzen gerne das Fahrrad, 72% das Auto und 37% fahren gerne Bus und Bahn.

Wie zufrieden sind Sie mit der allgemeinen Verkehrssituation in Herrenberg?

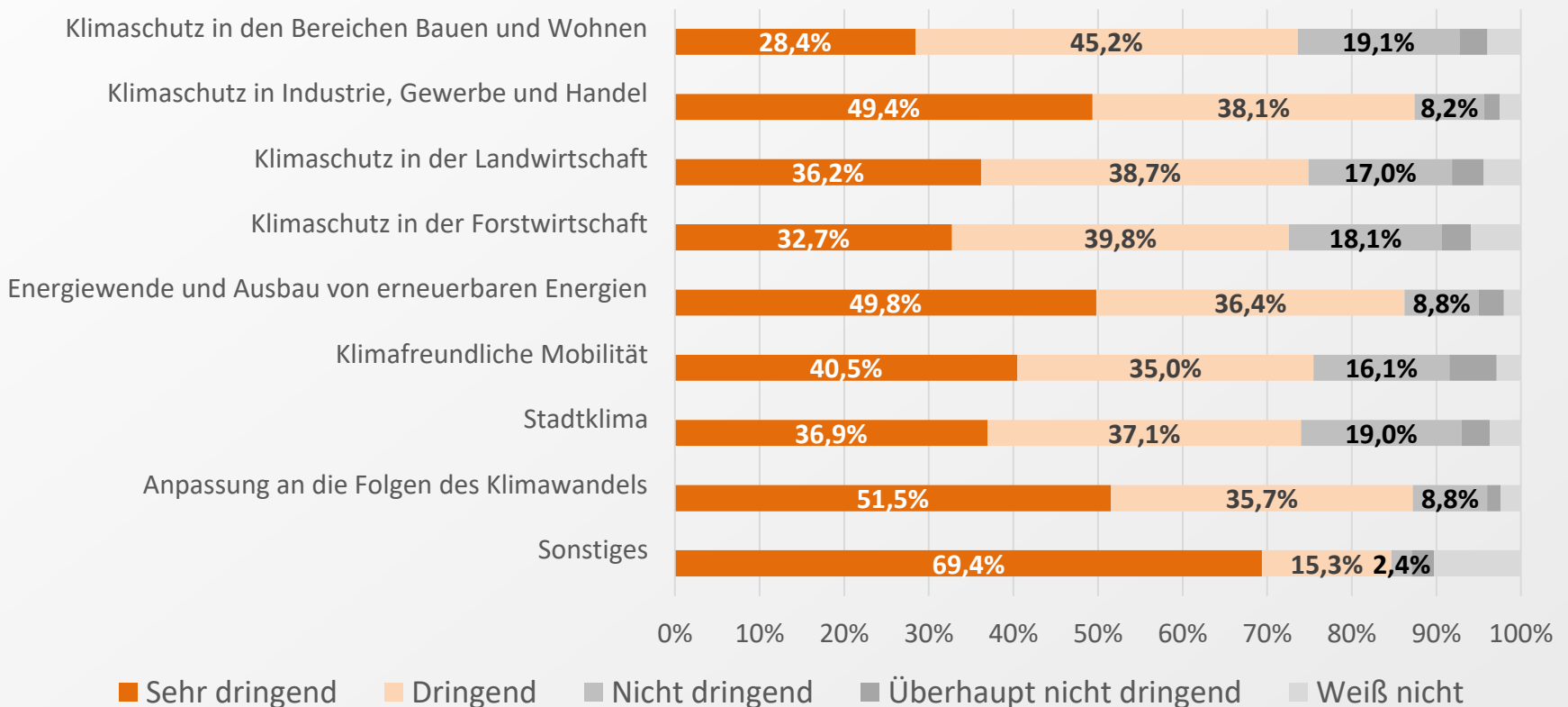


N Teilnehmende: 2416

# HANDELN FÜRS KLIMA

90,7 % der Befragten geben an, dass ihnen Klimaschutz sehr wichtig oder wichtig ist.


Wie dringend schätzen Sie den Handlungsbedarf der jeweiligen Bereiche beim Thema Klimaschutz ein?



N Teilnehmende (Sonstiges): 418 bis N Teilnehmende (Bauen...): 2377

# KLIMASCHUTZ IN HERRENBERG

## Zufriedenheit mit den Angeboten in Herrenberg



Über 75 %<sup>1)</sup> der Teilnehmenden sind mit dem Angebot an Bioläden und regionalen landwirtschaftlichen Produkten in Herrenberg sehr zufrieden oder zufrieden. Die zweithöchste Zufriedenheit besteht mit fair gehandelten ökologischen Produkten (ca. 63 %<sup>2)</sup>).



Die geringste Zufriedenheit besteht bei den Möglichkeiten zur nachhaltigen Energieversorgung<sup>3)</sup>, bei der Natur- und Umweltbildung<sup>4)</sup> sowie bei der Bereitstellung von Informationen zum Klimawandel und Klimaschutz<sup>5)</sup> (ca. 25 %).

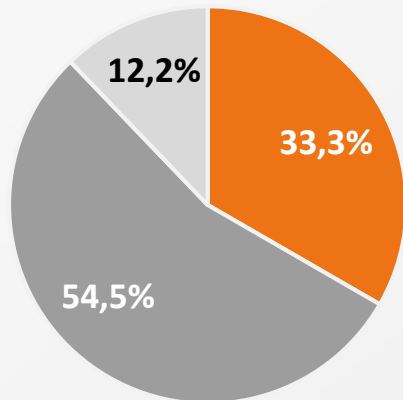
---

<sup>1)</sup> 779 Teilnehmende, <sup>2)</sup> 1443 Teilnehmende, <sup>3)</sup> 572 Teilnehmende, <sup>4)</sup> 566 Teilnehmende, <sup>5)</sup> 586 Teilnehmende



# ÖFFENTLICHES LEBEN IN HERRENBERG

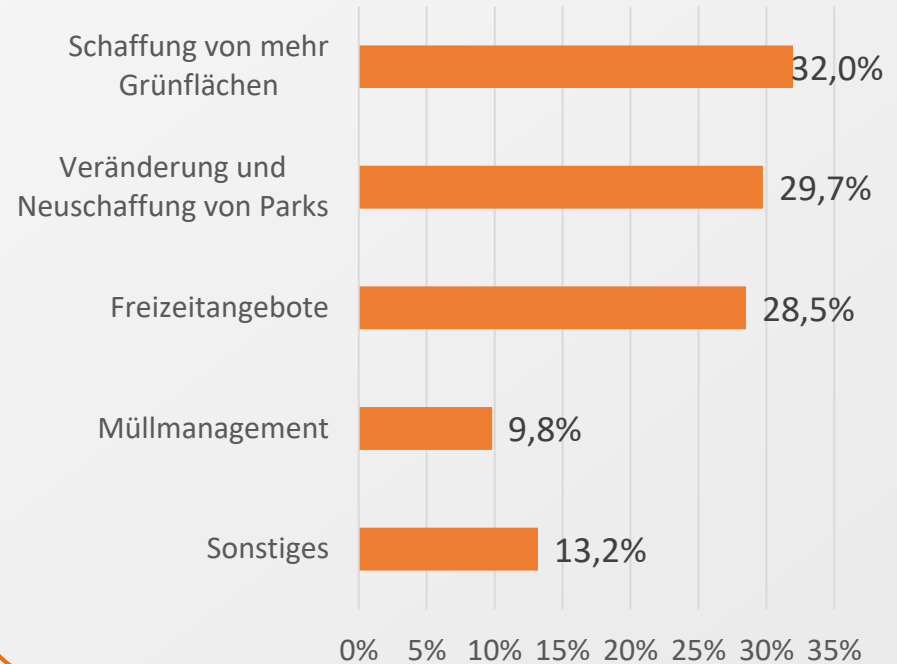
Halten Sie die Qualität von öffentlichen Räumen, Plätzen, Parks und Grünanlagen für ausreichend?



■ Ja ■ Nein ■ Weiß nicht

N Teilnehmende: 2385

Wenn nein, wo sehen Sie Handlungsbedarf?

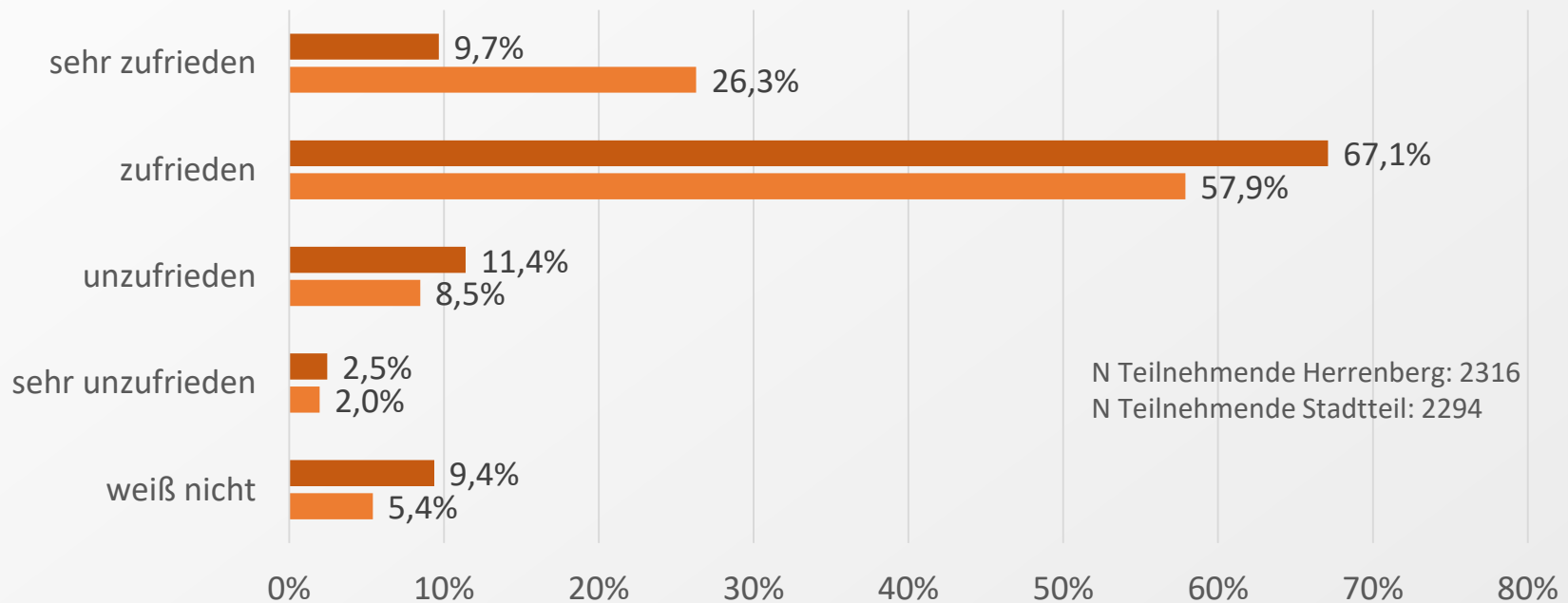


N Teilnehmende: 1039

# THEMENFELD MITEINANDER IN HERRENBERG

# WIE ZUFRIEDEN SIND SIE MIT DEM GEMEINSAMEN MITEINANDER/ ZUSAMMENLEBEN IN IHREM STADTTTEIL?

## Zufriedenheit mit dem Miteinander / Zusammenleben in Herrenberg und Stadtteil

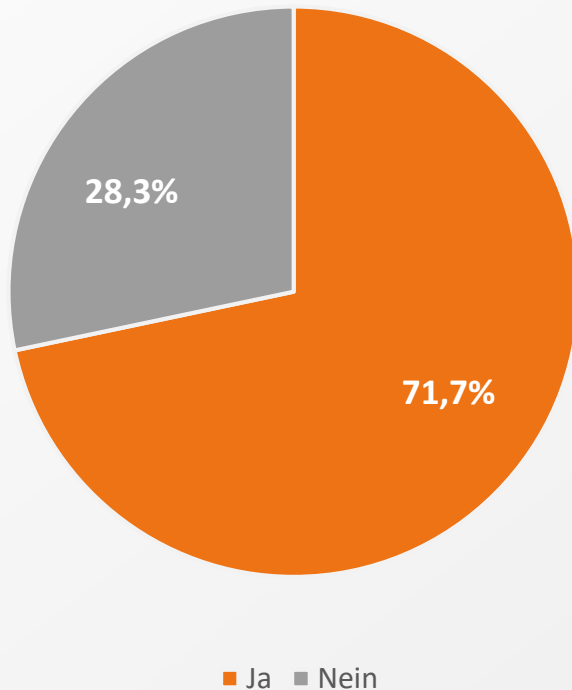


■ Wie zufrieden sind Sie mit dem gemeinsamen Miteinander/Zusammenleben in Herrenberg allgemein?

■ Wie zufrieden sind Sie mit dem gemeinsamen Miteinander/Zusammenleben in Ihrem Stadtteil?

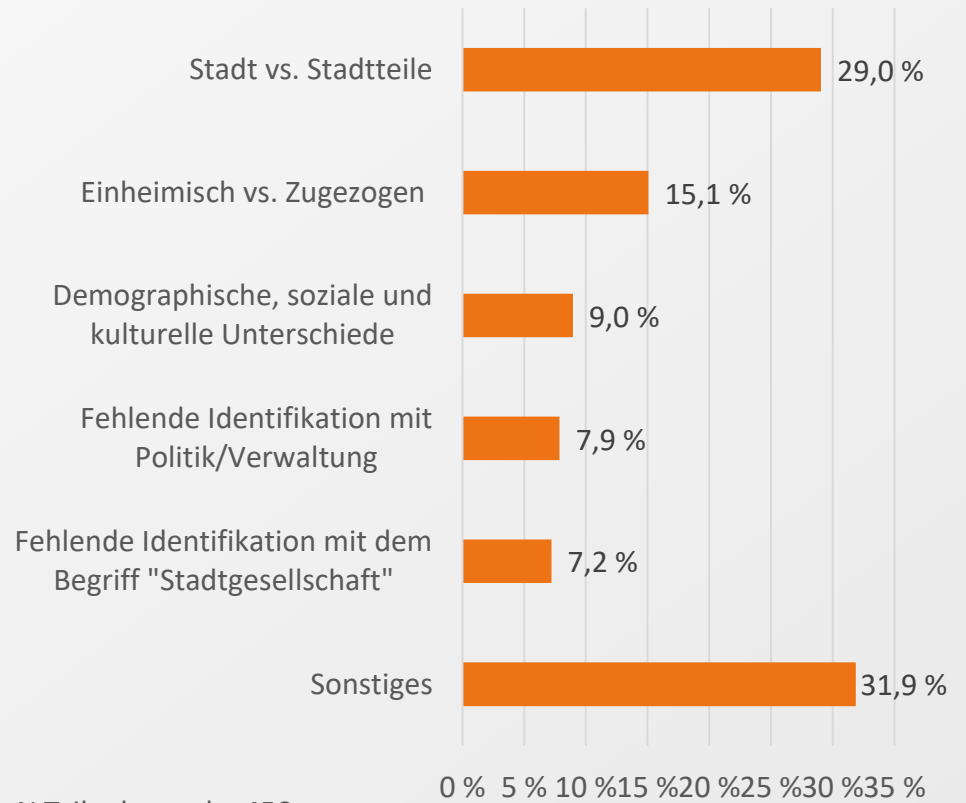
# HERRENBERG ALS GEMEINSCHAFT

Fühlen Sie sich als Teil der Herrenberger Stadtgesellschaft?



N Teilnehmende: 2293

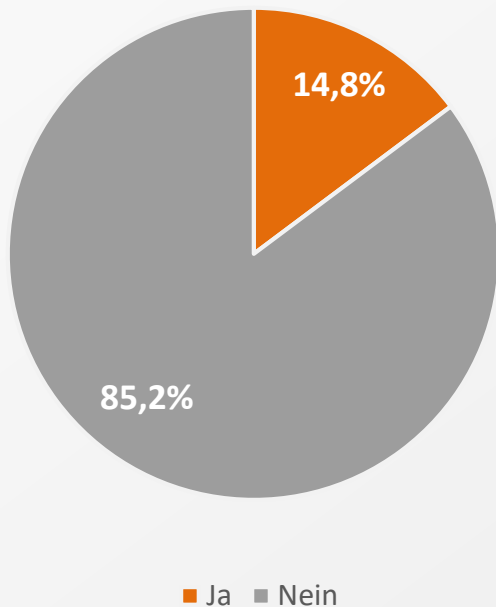
Falls nein, was denken Sie, woran das liegt?



N Teilnehmende: 458

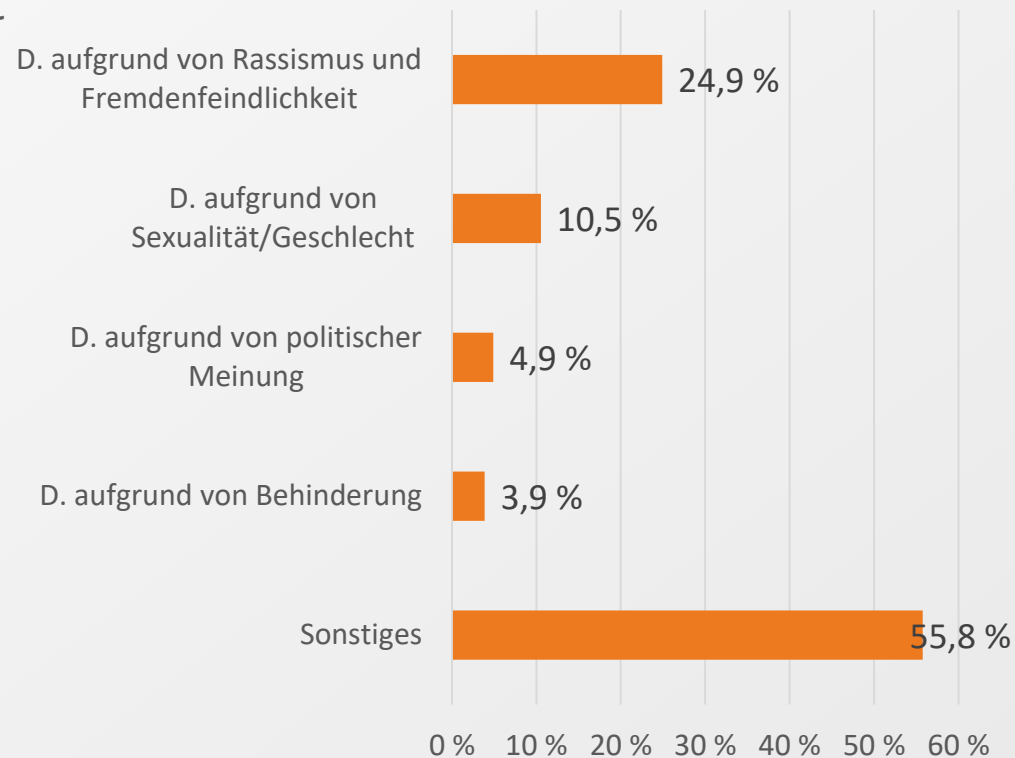
# DISKRIMINIERUNG

Haben Sie im letzten Jahr in der Stadt Herrenberg eine Situation erlebt, in der Sie diskriminiert oder ungleich behandelt wurden?



N Teilnehmende: 2293

Was denken Sie, was war der Grund für diese Diskriminierung?



N Teilnehmende: 285

# ANGEBOTE IN HERRENBERG



51%<sup>1)</sup> der Teilnehmenden sind mit dem schulischen Angebot in Herrenberg sehr zufrieden oder zufrieden.



10 %<sup>2)</sup> der Teilnehmenden wünschen sich mehr Betreuungsangebote für 1-3 Jährige sowie in Kindergärten.



12 % der Teilnehmenden wünschen sich mehr Ganztagesangebote an Schulen<sup>3)</sup> und mehr ergänzende Kursangebote für Kinder und Jugendliche<sup>4)</sup>

<sup>1)</sup> 1084 Teilnehmende, <sup>2)</sup> 237 Teilnehmende, <sup>3)</sup> 277 Teilnehmende, <sup>4)</sup> 285 Teilnehmende

# ANGEBOTE IN HERRENBERG



76 %<sup>1)</sup> der Teilnehmenden sind mit dem Angebot der Stadtbibliothek sehr zufrieden oder zufrieden.



66 %<sup>2)</sup> der Teilnehmenden sind mit dem Angebot der Volkshochschule sehr zufrieden oder zufrieden.



45 %<sup>3)</sup> der Teilnehmenden sind mit dem Angebot der Musikschule sehr zufrieden oder zufrieden.



16 %<sup>4)</sup> der Teilnehmenden sind mit dem Angebot des Archivs sehr zufrieden oder zufrieden. 82 %<sup>5)</sup> geben hier „weiß nicht“ an.

---

<sup>1)</sup> 1693 Teilnehmende, <sup>2)</sup> 447 Teilnehmende, <sup>3)</sup> 973 Teilnehmende, <sup>4)</sup> 342 Teilnehmende, <sup>5)</sup> 1721 Teilnehmende

# ANGEBOTE IN HERRENBERG



75 %<sup>1)</sup> der Teilnehmenden sind mit den Sportmöglichkeiten in Herrenberg sehr zufrieden oder zufrieden. 11 %<sup>2)</sup> wünschen sich mehr Angebote.



58 %<sup>3)</sup> der Teilnehmenden sind mit den Angeboten zu Engagement und Vereinsarbeit in Herrenberg sehr zufrieden oder zufrieden.




Knapp jeder vierte Teilnehmende<sup>4)</sup> ist mit den Jugendeinrichtungen bzw. Treffpunkten in Herrenberg unzufrieden oder sehr unzufrieden. 16 %<sup>5)</sup> der Teilnehmenden wünschen sich hier mehr Angebote.

<sup>1)</sup> 1599 Teilnehmende, <sup>2)</sup> 249 Teilnehmende, <sup>3)</sup> 1210 Teilnehmende, <sup>4)</sup> 505 Teilnehmende, <sup>5)</sup> 371 Teilnehmende



# FREIZEITANGEBOTE IN HERRENBERG



34 %<sup>1)</sup> der Teilnehmenden wünschen sich ein Kino in der Kernstadt.



Am zweithäufigsten wird der Wunsch nach Sportangeboten genannt (30 %<sup>2)</sup> in der Kernstadt , 17 %<sup>3)</sup> in den Stadtteilen). Darunter fallen beispielweise Angebote für diverse Sportarten, eine Sporthalle oder Kalthalle für Outdoor-Sport, und ein Trimm-dich-Pfad.



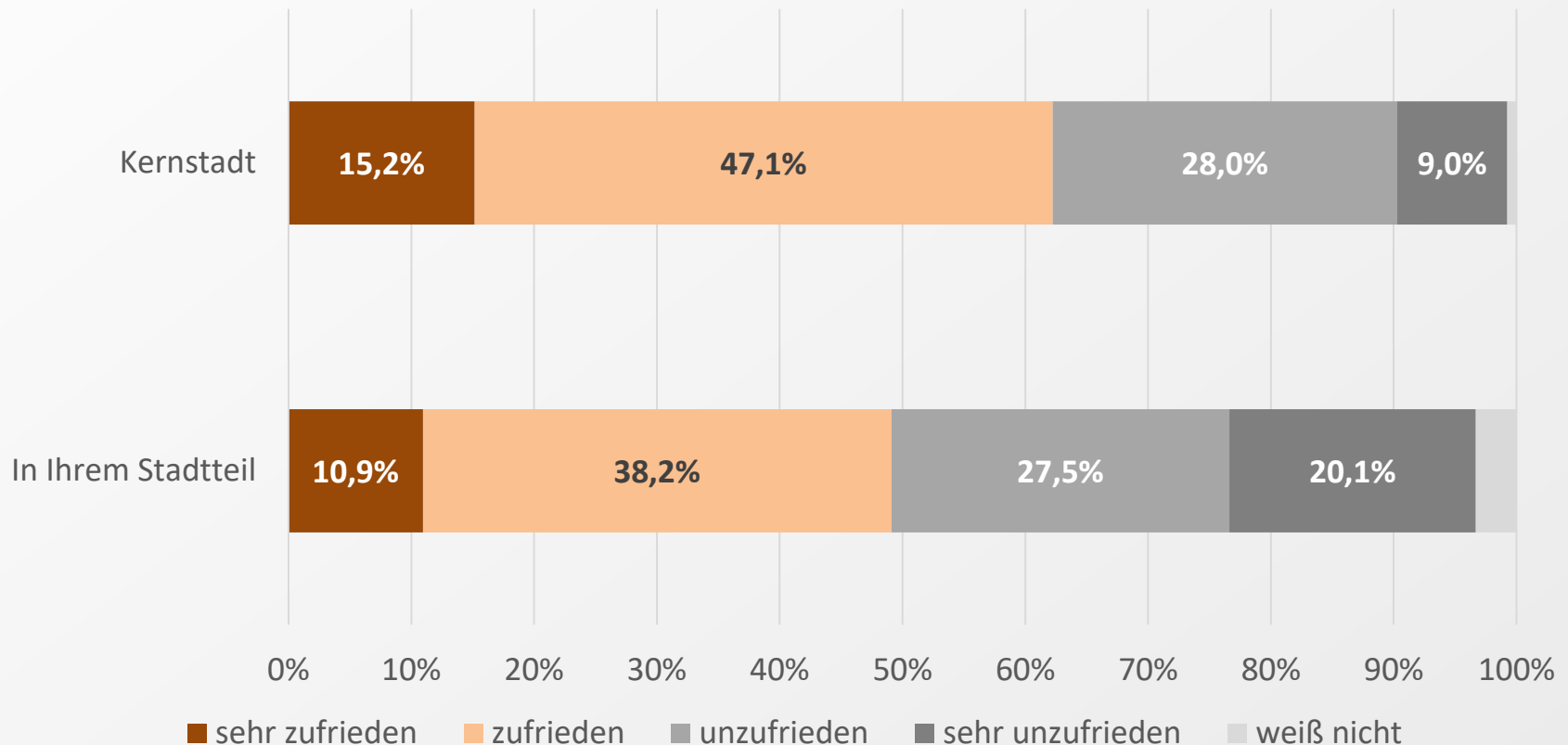
17 %<sup>4)</sup> der Teilnehmenden wünschen sich mehr Kulturangebote in der Kernstadt. Dies beinhaltet insbesondere Konzerte und Theateraufführungen.

<sup>1)</sup> 438 Teilnehmende, <sup>2)</sup> 387 Teilnehmende, <sup>3)</sup> 223 Teilnehmende, <sup>4)</sup> 217 Teilnehmende

# THEMENFELD KONSUM UND HANDEL

# EINKAUFSMÖGLICHKEITEN

Wie zufrieden sind Sie mit den Einkaufsmöglichkeiten in Herrenberg?



N Teilnehmende: 2277

# EINKAUFSMÖGLICHKEITEN


## Bedarf



Den größten Bedarf bei Einzelhandelsangeboten in Herrenberg sehen die Teilnehmenden bei Kleidung in der Kernstadt (53% <sup>1)</sup>).



Ebenso wünschen sich die Teilnehmende mehr Sportartikel (34% <sup>2)</sup>)

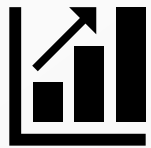


und mehr Elektroartikel in der Kernstadt (34% <sup>3)</sup>).

<sup>1)</sup> 1184 Teilnehmende, <sup>2)</sup> 766 Teilnehmende, <sup>3)</sup> 764 Teilnehmende

# EINKAUFSMÖGLICHKEITEN

## Zufriedenheit mit den Angeboten in Herrenberg



Die größte Zufriedenheit besteht mit dem Angebot an Apotheken sowie Ärztinnen und Ärzten (68 %<sup>1)</sup>) sowie an Banken (67 %<sup>2)</sup>) und der Post (61 %<sup>3)</sup>).

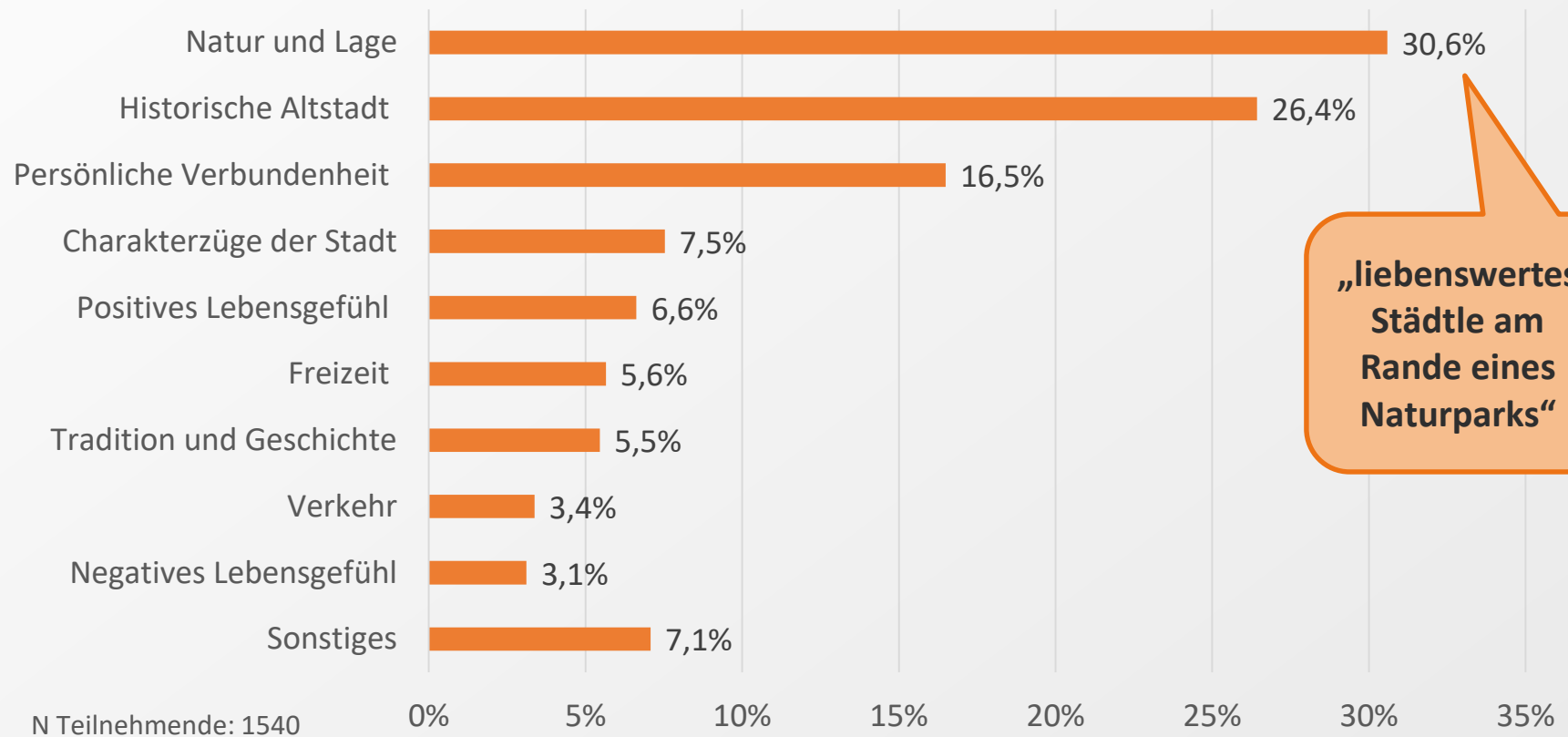


Die geringste Zufriedenheit besteht mit dem aktuellen Angebot an Kleidung (36 %<sup>4)</sup>).

<sup>1)</sup> 1520 Teilnehmende, <sup>2)</sup> 1493 Teilnehmende, <sup>3)</sup> 1363 Teilnehmende, <sup>4)</sup> 791 Teilnehmende

# HERRENBERG ALS HEIMAT

Welche Begriffe fallen Ihnen ein, wenn Sie an Herrenberg als Ihre Heimat denken?



# HERRENBERG ALS HEIMAT



# DANKE!

**translake GmbH**

Obere Laube 53

D-78462 Konstanz

[www.translake.org](http://www.translake.org)

[info@translake.org](mailto:info@translake.org)

+49 (0) 7531 / 365 92 30